

To nejlepší z Chip DVD

S migračními nástroji vycházejí výrobci softwaru vstříct uživatelům, kteří nechtějí ztrácet čas instalací všech programů při nákupu nového počítače nebo disku. A právě díky plné verzi **Todo PCTrans** si s Chipem můžete ušetřit spoustu času a nervů. Více se dozvíte na 108. Kreativci

se pro změnu mohou vyřádit při vytváření animovaných prezentací fotografií. Exkluzivní plná verze **AquaSoft SlideShow** je skvělým nástrojem a videoeditorem, který nabídne vše potřebné – filtry, přechody, šablony i hudební doprovod.

martin.kucera@chip.cz ■

Obsah DVD je dostupný i on-line. Více na straně 55.



Zoner Photo Studio X

Vylepší fotografie

Program Zoner Photo Studio X asi není třeba příliš dopodrobna představovat. Jde o nástroj, který uživatelům nabízí vše potřebné pro komplexní zpracování fotografií a videosouborů. Od jejich stažení do počítače a přidání hodnocení přes úpravy až po sdílení na internetu na populárních sociálních sítích Facebook, Twitter a Instagram. Vytvořit lze snadno kalendáře, fotoknihy nebo pohlednice a rovnou si objednat jejich vytištění a zaslání. Podzimní aktualizace přinesla zejména přesné barvy, bleskový export, rychlé hodnocení fotografií, nové koláže, kalendáře a rychlé náhledy i u RAW fotografií. Zkuste tříměsíční verzi speciálně připravenou pro Chip.



Seznam programů v Chipu 11/2019

PLNÉ VERZE

- Todo PCTrans Pro 108
- AquaSoft SlideShow 10 138
- PC Fresh 22
- HD Video Factory Pro
- WebSite X5 Evolution 13 130
- Desktop Secret Lock
- EasyBackup
- CheckDrive
- AVG Internet Security
- DearMob iPhone Manager
- Files Inspector Pro
- O&O MediaRecovery 12
- Folder Hider Pro
- Iris 1.9

TESTY A PRAXE

- 5KPlayer 134
- Zoner Photo Studio X
- Comodo Rescue Disk
- Freeware
- Altus (WhatsApp Desktop)
- Borderless Gaming
- ChanSort 2019-08-29
- Dooble Web Browser
- LeoCAD 19.07.1
- TagSpaces
- Terminus
- TranslucentTB
- Automatizace 22
- ABC-Update
- Adobe DNG Converter
- Audiokonverter.cmd
- FreeFileSync 10.16
- ImageMagick 7.0.8-59
- JPEG Batch Package
- MailAlarm.cmd
- NirCmd v2.86
- QPDF 9.0.1
- Zobraz. skrytých souborů
- SoX 14.4.2
- Win 10 Initial Setup Script
- WPD
- jpegtran
- youtube-dl 2019.09.28
- Přenos dat 108
- Advanced SystemCare 12
- AdwCleaner 7.41
- BleachBit 2.2
- CCleaner 5.61
- GeekUninstaller
- Tipy a triky 126
- Altap Salamander 4.0
- IrfanView 4.53
- Opera 63
- Revo Uninstaller 2.1.0
- Unetbootin 6.61
- Ubuntu LTS
- Win+X Menu Editor

SOFTWARE

Softwarové novinky

- Albiero 2.2
- Adam (Audio Data Manager)
- Barvy 2019 (5.0)
- Breaks 1.0
- MiTeC Weather Agent 3.4.0
- SearchPreview 12.3
- Videonizer 5.1.0.1
- Slunečnice.cz**
- Graviton 1.0.2 beta
- HDDScan
- Keysticks 2.0
- Titlespeak 1.12
- Playbox
- USB File Resc


Položky označené ■ jsou součástí »On-line DVD« a »Digitální edice Chipu« a jsou ke stažení on-line do konce prosince 2019, více informací najdete na 55.

Todo PCTrans Pro

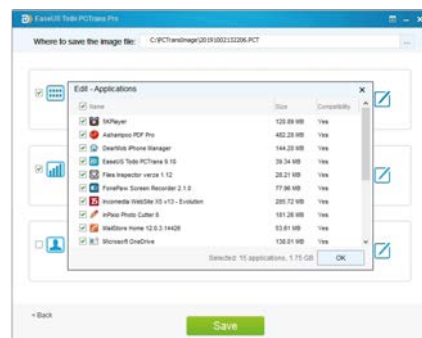
Přenos programů na jiný počítač

Program Todo PCTrans se specializuje na přenos uživatelských účtů, dat a instalovaných aplikací z jednoho počítače do druhého. Typickým scénářem

použití tak může být například instalace nového počítače s Windows 10, do kterého chcete přenést obsah z vysloužilého stroje s Windows XP či 7. Další možností použití může být usnadnění instalace více počítačů, ve kterých chcete mít stejnou či podobnou výbavu. Vše instalujete pouze jedenkrát a pak přenesete i do dalších počítačů. Použití programu Todo PCTrans je velmi snadné a můžete se při něm rozhodnout, zdali přenesete data po lokální síti, nebo prostřednictvím obrazu stávající výbavy počítače, který bude vygenerován na externí USB disk. Todo PCTrans je nutné instalovat do starého i nového počítače. Více se dozvíte na [108].



Koupili jste si nový počítač nebo plánujete přejít na nová Windows 10? Jistě si budete chtít ušetřit práci s úvodní instalací a přenosem dat.



Todo PCTrans se při výběru aplikací k migraci pokusí odhadnout, zda budou na cílovém počítači bez problémů fungovat. Kromě problémů s kompatibilitou s jinou verzí Windows mohou nastat potíže i s aktivací placeného softwaru na novém počítači.

Licence pro Chip: Roční plná verze programu v ceně 1 700 korun. Registrace do konce listopadu 2019, aktivace licence do 24 hodin od registrace, detaily v popisu u programu. Jazyk AJ, NJ. Určeno pro Windows XP a vyšší.

PC Fresh

Odbrzdíte počítač

Program PC Fresh je zdatným pomocníkem při ladění počítače k maximálnímu výkonu. S jeho využitím lze dosáhnout výsledků, jako by se počítač vrátil z profesionálního servisu nebo prošel novou instalací

Windows. Program obsahuje i turbo režim »PowerNow Mode«, který na vyžádání dokáže výkonově náročným programům, jako jsou videoeditory nebo hry, přidělit extra výkon navíc. Moduly PC Fresh umožňují spravovat běžící procesy a služby, vyřadit z činnosti zbytečně spouštěné aplikace a optimalizovat nastavení operačního systému Windows pro vyšší výkon a stabilitu. Program je zapojen i do systému uživatelských zkušeností, takže v případě konfigurace služeb a spouštěných programů může PC Fresh přihlídnout k doporučení komunity. Do ladění se můžete pustit bez obav – všechny důležité změny



Proč nevyužít celý potenciál počítače? Díky vyladění spolupráce systému s hardwarem lze zabránit svévolnému snižování výkonu a zastarávání počítačů.



Ve výchozím okně »Dashboard« zobrazuje PC Fresh informace o aktuální kondici vašeho počítače, společně s upozorněními na možnosti další optimalizace výkonu. Kliknutím na »Optimize Now« vyvoláte příslušnou funkci, která tuning provede zcela automaticky.

v nastavení jsou automaticky zálohovány. Více se dozvíte na [22].

Licence pro Chip: Časově neomezená plná verze programu v ceně 800 korun. Registrace a instalace do konce prosince 2019, detaily v popisu u programu. Jazyk AJ, NJ. Určeno pro Windows 7 a vyšší.

Antiviry, reklamace DVD, registrace plných verzí, licence AVG

Chip DVD byl prověřen osmi antiviry. Podezřelé soubory doporučujeme skenovat pomocí www.virustotal.com. Nečitelný DVD vyměňujeme poštou na základě žádosti zaslané na reklamavedvd@chip.cz. **Konkrétní informace o registracích a licenčních podmínkách najdete u instalace každé plné verze.** Období registrací je zpravidla **do konce prosince 2019.**

Plná verze **AVG Internet Security** dlouhodobě přináší čtenářům Chipu komplexní zabezpečení počítače. Licencí je nutné každý měsíc prodloužit novým licenčním klíčem. Na adresu chip1911avg2020@chip.cz odešlete jakýkoliv e-mail, obratem obdržíte licenci i potřebné informace. Předplatitelé najdou licenci také v »On-line DVD«.





AVG Internet Security zobrazuje ovládací panel, kde rychle zjistíte aktuální stav zabezpečení vašeho počítače, resp. aktivitu jednotlivých modulů. Program pracuje na pozadí operačního systému a prakticky bez jakékoli péče chrání počítač před škodlivým softwarem a útoky z internetu.



AVG Internet Security nabízí samozřejmě více možností, jak prověřit obsah počítače a chránit jej před různými typy škodlivého softwaru. Klikněte na tlačítko s ozubeným kolem vedle tlačítka »Otestovat počítač« pro nabídku různých typů testů.

AVG Internet Security

Osvědčená ochrana počítače s Chipem pokračuje

Už dávno neplatí to, že přítomnost antiviru v počítači zajistí jeho úplnou bezpečnost. Díky nadstandardním vztahům časopisu Chip a výrobce **mohou pravidelní čtenáři používat komplexní zabezpečení AVG Internet Security** pro Windows nepřetržitě už osmnáctým rokem.

Antimalwarový štít je základem bezpečnostního řešení, ale s nástupem dalších typů útoků to zdaleka nestačí. Hackeri pomocí ransomwaru dokážou získat vaše osobní soubory, nebo dokonce prostřednictvím webkamery špehovat dění ve vaší domácnosti. Vedle ochrany e-mailu je potřeba

zamezit útokům na vaši osobu prostřednictvím webového prohlížeče. Ten je obecně považován za pootevřenou bránu k vašim datům, penězům i digitální identitě. Proto modul na její ochranu monitoruje podezřelé chování aplikací a automaticky blokuje všechny aktivity, které by mohly vést k nechtěnému provádění nebezpečných operací pod vaší identitou. Integrovaný firewall sleduje síťovou komunikaci a blokuje nežádoucí pokusy o spojení. Možnost zabezpečení soukromých fotografií a souborů pomocí šifrovaného trezoru nebo blokování webkamery je sympatickým doplňkem AVG, který může přijít vhod. Určeno pro Windows XP a vyšší.

Každý čtenář může licenci z Chipu v ceně 1 499 korun nainstalovat až na tři počítače v rámci rodiny. Pro firemní počítače je určena obchodní licence www.avg.com/business-security.

Jste zvyklí na antivir od AVG a nechcete měnit? S trvalou a pravidelně aktualizovanou licenci od časopisu Chip jej můžete využívat bez omezení.




AVG Secure Browser Zabezpečený prohlížeč

Další významnou vrstvu zabezpečení můžete do počítače doplnit pomocí AVG Secure Browseru. Jde o plnohodnotný internetový prohlížeč, postavený na rychlém jádru Chromium a obsahující přednastavené funkce blokování reklam a on-line sledování v podobě phishingu a fingerprintingu. Aktivně blokuje i cryptojacking.

Prodlužování licence

Licenci pro Chip je nutné každý měsíc prodloužit novým licenčním číslem. Termíny jsou voleny tak, aby bylo vždy dostatek času na zadání dalšího licenčního čísla z následujícího vydání časopisu. O licenci si můžete napsat pomocí e-mailu uvedeného pravidelně na straně 51 vpravo dole (pro toto vydání je to chip1911avg2020@chip.cz). Předplatitelé najdou po přihlášení stejnou licenci také na www.chip.cz/dvd v rámci »On-line DVD«. Majitelé digitálních edicí získají licenci prostřednictvím aktivního formuláře na straně 55.



AquaSoft SlideShow 10 Premium

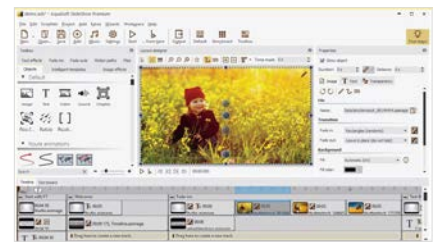
Animované prezentace fotografií

V programu AquaSoft SlideShow můžete dělat mnohem více, než jen vytvářet obyčejné prezentace fotografií z dovolených s několika přechodovými efekty. Program vytváří prezentace, které mohou vypadat skoro jako opravdové filmy. V uživatelském rozhraní najdete klasickou časovou osu, na kterou zařadíte snímky, stejně jako třeba videozáběry, a můžete dále pracovat sa-

mostatně s obrazovou i zvukovou složkou vaší budoucí prezentace. Jednotlivé snímky a jejich pozadí lze při zobrazení vylepšit animacemi, na vloženou mapu můžete načrtnout trasu absolvované cesty a dále doplnit například i animované titulky nebo efekt pohybu kamery nad prezentovanými snímky. Prezentace lze členit do kapitol, snímky skládat do efektních koláží a jednotlivé fotky také upravovat. S tvorbou nových prezentací pomohou i připravené šablony a průvodce. Do programu lze importovat další předpřipravené placené šablony s tematickým zaměřením (příroda, rodina, oslavy...). Použít se dají i bezplatné šablony v rámci komunity. Více se dozvíte na [138].

Licence pro Chip: Časově neomezená plná verze programu v ceně 1 400 korun. Registrace a instalace do konce listopadu 2019, detaily v popisu u programu. Jazyk AJ, NJ. Určeno pro Windows XP a vyšší.

Pokud chcete zážitky z cest i jiné fotografie předvést přátelům skutečně profesionálním způsobem, bude pro vás AquaSoft SlideShow nedocenitelným pomocníkem.



Postup vytváření prezentací fotografií v programu AquaSoft SlideShow v mnohém připomíná práci v pokročilých videoeditorech. Jednotlivé snímky se řadí na časovou osu a své samostatné stopy mají přechodové efekty, textové popisky i zvuk na pozadí.



Uživatelské rozhraní s rozsáhlou nabídkou funkcí by mohlo některé uživatele odradit. AquaSoft SlideShow proto nabízí i režim průvodce, ve kterém s použitím připravených šablon snadno vytvoří poutavou prezentaci fotografií i úplný začátečník. Prezentaci je pak možné rovnou exportovat, nebo dále upravovat v editoru.

WebSite X5 Evolution 13

Vlastní webové stránky

Editor WebSite X5 Evolution 13 obsahuje několik stovek připravených šablon, které mohou posloužit jako základ vašich budoucích webových stránek. Také následující kroky tvorby webu jsou velmi snadné – ať už jde o úpravu záhlaví a zápatí webu, vytvoření struktury stránek a samozřejmě i jejich na-

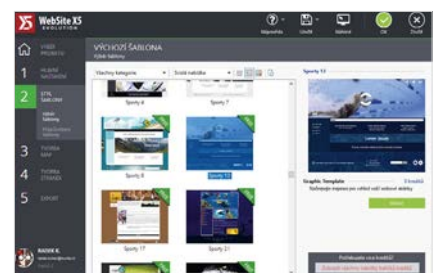
plnění obsahem. WebSite X5 za tímto účelem používá systém stavebních bloků (texty, obrázky, videa, animace), které můžete volně rozmístit do obsahu stránek. Podobu vytvářeného webu můžete průběžně kontrolovat v náhledu. Pomocí stylů si můžete nadefinovat i velikosti a okraje stránek, barvy i fonty popisků tlačítek nebo způsob otevírání menu při ukázkání myši. Podobné předvolby jsou k dispozici i pro rozbalovací nabídky, včetně například i vizuálních efektů. Na konci stačí jen vygenerovat soubory pro uložení na webový server a pomocí vestavěného FTP klienta je rovnou nahrát na internet. Více se dozvíte na [130].

Licence pro Chip: Časově neomezená plná verze programu v ceně 1 800 korun. Registrace a instalace do konce prosince 2019, detaily v popisu u programu. Jazyk ČJ, AJ. Určeno pro Windows 7 a vyšší.

Díky programu WebSite X5 Evolution 13 nemusíte k vytvoření vlastních internetových stránek znát HTML ani další webové technologie.



Základem vytvoření internetových stránek ve WebSite X5 je založení nového projektu. Mezi jeho charakteristiky patří vedle názvu stránek také informace o autorovi, popis obsahu stránek, klíčová slova, výběr použitého jazyka nebo ikona.




Vyberte šablonu vzhledu stránek z galerie a její barevné varianty. K dispozici jsou desítky různých šablon a jejich alternativ, rozdělených do několika kategorií. Rovněž můžete určit, zdali bude hlavní navigace stránek postavena horizontálně, či vertikálně.

Abelssoft EasyBackup

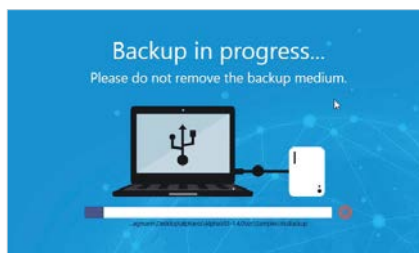
Domácí zálohování

Každému nevyhovuje zálohování do cloudu, ať už je to z důvodu nedůvěry a obavy o bezpečnost dat, nebo třeba nedostatečného internetového připojení. Program Abelssoft EasyBackup provádí automatické zálohování zvolených souborů či celých složek lokálně na určený externí disk, připojený

Nástrojů na zálohování jsou tucty. Pokud chcete nastavit jen základní zálohování a nic dál neřešit, je EasyBackup vašim šampiónem.



k počítači prostřednictvím rozhraní USB. Proto je tato aplikace vhodná například pro rychlé zálohování kancelářských souborů. K záloze dat dochází na pozadí automaticky vždy po připojení předem určeného přenosného úložiště. V případě potřeby obnovy zálohovaných dat stačí využít zabudovaný kalendář záloh, který vizuálně znázorňuje provedené zálohy v chronologickém pořadí, a vybrat tak přesně bod obnovy, do kterého se chcete vrátit.



Program od prvního spuštění automaticky zálohuje nejdůležitější složky včetně dokumentů, hudby, obrázků a videí. Stačí tedy připojit externí zařízení a data jsou v bezpečí, bez nutnosti jakéhokoli nastavování.

Licence pro Chip: Časově neomezená plná verze programu v ceně 500 korun. Registrace do konce prosince 2019, detaily v popisu u programu. Jazyk AJ, NJ. Určeno pro Windows 7 a vyšší.

Poslední šance zaregistrovat plné verze z nabídky Chipu



DearMob iPhone Manager

Ovládněte obsah iPhonu

Program DearMob umožňuje pohodlně pracovat s libovolným obsahem úložiště iPhonu nebo iPadu a také z nich zálohovat data do vašeho počítače.



Folder Hider Pro

Skrýjte důležitá data

Wise Folder Hider umožní šifrovat a skrývat soubory a složky na počítači nebo na USB disku. Snadná obsluha je vhodná i pro uživatele s minimem zkušeností.



Iris 1.9

Promyšlená ochrana očí

Aplikace Iris umí, s ohledem na ochranu očí, řídit parametry zobrazení displeje počítače – ať už jde o intenzitu podsvícení, jas, či celkového barevného ladění.



O&O MediaRecovery 12

Záchrana fotografií

MediaRecovery je šikovný nástroj pro snadnou obnovu nechtěně smazaných fotografií, videí a hudebních souborů z paměťových karet, USB klíčů i pevných disků.

Abelssoft CheckDrive

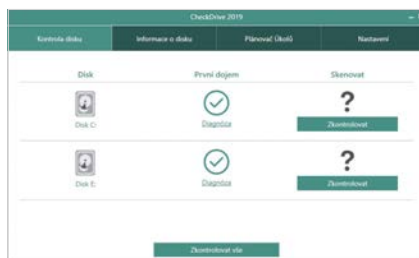
Kondice pevných disků

Máte obavy o stav pevného disku a na něm uložených dat? Nechte jej prověřit. Program CheckDrive kontroluje v reálném čase jeho stav a včas varuje před hrozící ztrátou dat. Poradí si jak s klasickými točivými magnetickými disky, tak s moderním SSD disky a USB flash

Riskujete a nezálohuje si obsah počítače? Zmírněte nebezpečí ztráty důležitých dat alespoň pravidelnou kontrolou disku, na kterém jsou uložena.



disky. CheckDrive kontroluje disky v reálném čase, takže vás o hrozícím nebezpečí selhání hardwaru včas informuje, abyste mohli zálohovat data na jiný disk. CheckDrive přesně rozpozná model a typ pevného disku a v případě potřeby vám doporučí jeho defragmentaci nebo odstranění zbytečných dat. Nabízí i analýzu tzv. S.M.A.R.T. dat z provozu pevného disku, která se ukládají v jeho mezipaměti a jsou určena právě ke sledování jeho kondice a k diagnostice.



Hlavním úkolem programu CheckDrive je kontrola obsahu disku na výskyt chyb. Není přitom důležité, zdali se jedná o disk namontovaný v počítači, nebo externí pevný disk, připojený prostřednictvím USB.

Licence pro Chip: Časově neomezená plná verze programu v ceně 250 korun. Registrace do konce prosince 2019, detaily v popisu u programu. Jazyk ČJ, AJ. Určeno pro Windows 7 a vyšší.

Digitální edice Chipu pro počítače a mobily

Chip je možné číst i v elektronické podobě na mobilech, tabletech a počítačích. Digitální verze nabízí možnost stažení plných verzí a doprovodného softwaru k článkům jako náhrady za Chip DVD, které je přikládán k tištěnému časopisu.

Majitelům digitálního Chipu stačí do konce **prosince 2019** zadat svůj e-mail do rámečku níže a vyčkat na zprávu. Seznam programů zařazených do této služby najdete vždy na straně 50. Jsou označeny ikonou **D**. Více na www.chip.cz/digi.

Váš e-mail

Odeslat

Zadáním a odesláním e-mailu souhlasíte s obchodními podmínkami vydavatelství Burda International CZ s.r.o. Více na www.chip.cz/soukromi

Tato služba je dostupná prostřednictvím aplikací Chip CZ pro iOS/Android/Windows/macOS a internetového prohlížeče na www.chip.cz/digi. Čtenáři Chipu v systému Alza Media dostanou zprávu s nabídkou programů ke stažení automaticky po nákupu časopisu.



»On-line DVD«

Služba »On-line DVD« je určena pro všechny aktivní předplatitele tištěného nebo digitálního Chipu. Díky ní si mohou stáhnout software umístěný na Chip DVD přímo z webových stránek www.chip.cz/dvd. Dostupné jsou i celé ISO obrazy DVD, které je možné vypálit nebo rozbalit pomocí programu WinRAR. Přístup k »On-line DVD« je přidělen na e-mail uživatele uvedené u distributorů tisku společností SEND (ČR) nebo MAGNET PRESS (SR) nebo použitý v e-shopu www.chip.cz/digi. Seznam programů zařazených do této služby najdete vždy na straně 50. Programy jsou označeny ikonou **D**.



Ve službě je vždy dostupné aktuální a dvě předchozí čísla, stáhnout lze také ISO obrazy Chip DVD všech vydání 2019.

Přístup k »On-line DVD« je automaticky přidělen i předplatitelům digitálního a kombinovaného (papír + digi) předplatného. Tato služba není dostupná pro nákupy a předplatná digitálního Chipu v obchodech App Store, Google Play a Alza Media.

Digiarty 5KPlayer

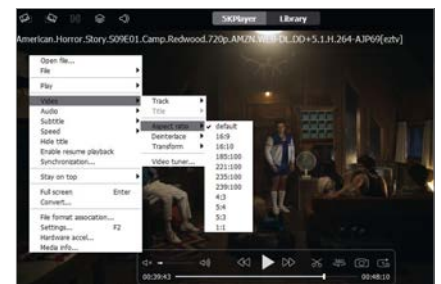
Multimediální přehrávač

V programu 5KPlayer je možné přehrávat soubory s videem a hudbou ve všech běžných formátech, včetně videí v rozlišení 4K a 360stupňových videozáběrů. Nechybí samozřejmě ani podpora souborů s titulky ve standardních formátech. Video lze během přehrávání otočit dle potřeby a nastavit mu poměr stran, zrychlit jej či zpomalit a také upravovat jeho jas,

kontrast či barvy. 5KPlayer umí ale současně fungovat i jako DLNA server a streamovat multimédia uložená na disku vašeho počítače do dalších DLNA kompatibilních zařízení ve vaší domácí síti – tedy například i do chytrých televizí. Kromě toho podporuje 5KPlayer technologii AirPlay na zrcadlení obsahu obrazovky iPhoneů či iPadů v počítači. Více se dozvíte na [str. 134](#).

Licence pro Chip: Freewareová verze programu. On-line registrace, detaily v popisu u programu. Jazyk AJ, NJ. Určeno pro Windows XP a vyšší. Registrace programu 5KPlayer není povinná, ale pouze po jejím provedení budete moci využívat všechny funkce aplikace. Konkrétně se vám zpřístupní možnost stahovat videa z více než 300 různých videoserverů a pak také funkce Apple AirPlay. Pokud o to nemáte zájem, stačí v úvodním okně kliknout na tlačítko »I don't want to register. Don't ask me again.«.

Standardní multimediální přehrávač ve Windows si neporadí ani s přehráváním filmů na DVD. Proto se neobejdete bez instalace lepšího softwaru.



Z nabídky funkcí v hlavním okně programu 5KPlayer můžete zvolit přehrávání filmů, hudby, internetových rádií a videoserverů. Kromě standardního výběru zvukové stopy a titulků je k dispozici například ekvalizér zvuku nebo funkce pro vyladění obrazu.



Pro stažení videa z YouTube stačí jen do programu 5KPlayer vložit odkaz na příslušnou stránku s videem. Přehrávač odkaz analyzuje a nabídne stažení videa ve zvoleném rozlišení a kvalitě.

